



JIZZAX VILOYATIDA CHAKANA VA ULGURJI SAVDO TOVAR AYLANMASI



*Dastlabki ma'lumot
2023- yil yanvar-oktabr*





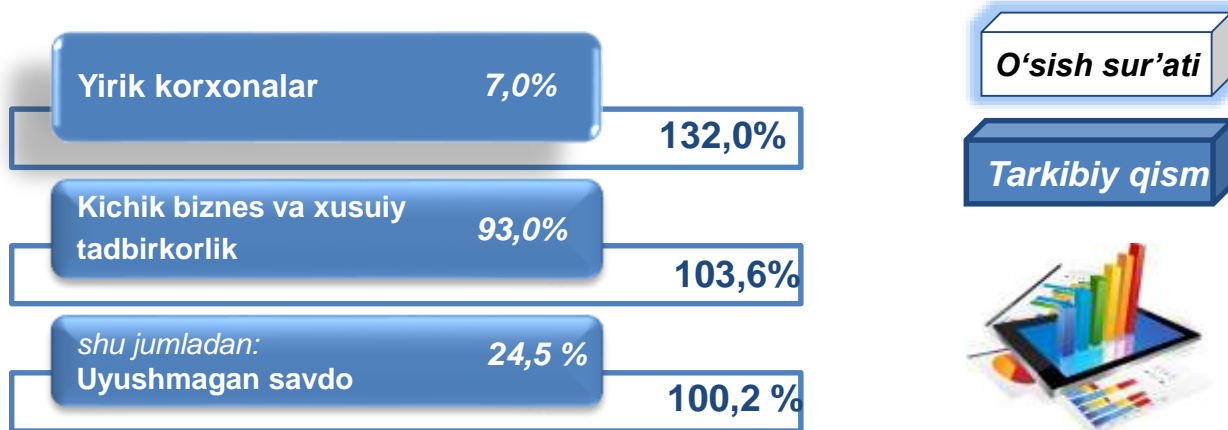
CHAKANA SAVDO TOVAR AYLANMASI

Statistik ma'lumotlar jamiyatda sodir bo'layotgan ijtimoiy-iqtisodiy hodisa va jarayonlarni tavsiflash va boshqarishning eng muhim vositasidir. Hozirda yuqori sifatli statistik ma'lumotlardan foydalanmasdan davlat siyosatida to'g'ri boshqaruv qarorlarini qabul qilish imkonsiz. Shular qatorida savdo statistika ko'rsatkichlarini shakllantirish ham muhim ahamiyatga ega hisoblanadi. Jumladan, ulgurji va chakana savdo hamda umumiy ovqatlanish korxonalari savdo aylanmasi statistikasi ko'rsatkichi shular jumlasidan.

2023- yil 1-noyabr holatiga chakana savdo sohasida faoliyat ko'rsatayotgan tijorat korxonalarini soni **8064** tani tashkil etib, Shundan, faoliyat ko'rsatayotgan yirik korxonalar soni **58** tani, kichik korxonalar va mikrofirmalar soni **8006** tani tashkil qildi.

Shu jumladan, savdo sohasida yuridik shaxs tashkil etmasdan faoliyat olib borayotgan YATT va uyushmagan savdo (jismoniy shaxslar)ning kuzatuvlari asosida yig'ilgan ma'lumotlar, chakana savdo ko'rsatkichlariga kiritilgan.

Chakana savdo aylanmasining asosiy ko'rsatkichlari



Chakana savdo aylanmasi – savdo sohasida yakuniy iste'mol uchun aholiga tovarlarni donalab yoki ko'p bo'lmagan miqdorlarda naqd pulga (bank kartalari orqali) sotishni nazarda tutuvchi faoliyat.

CHAKANA SAVDO AYLANMASIDA YIRIK KORXONALAR, KICHIK BIZNES VA XUSUSIY TADBIRKORLIK SUBYEKTLARINING HAJMI VA O'SISH SUR'ATLARI



Yuqorida qayd etilgan tadbirkorlik subyektlari faoliyati natijasida, 2023-yilning yanvar-oktabr oyida chakana savdo tovar aylanmasi **6610,0** mlrd. so'mni tashkil etib, 2022- yilning yanvar-oktabr oyiga nisbatan **105,2** % ni tashkil etdi

Jumladan, yirik korxonalarining tovar aylanmasi **461,8** mlrd. so'mni (o'sish sur'ati **132,0** %), kichik biznes va xususiy tadbirkorlik subyektlarining tovar aylanmasi **6148,2** mlrd. so'mni (o'sish sur'ati **103,6** %), shundan uyushmagan savdo tovar aylanmasi **1616,7** mlrd. so'mni (o'sish sur'ati **100,2** %) tashkil etdi.

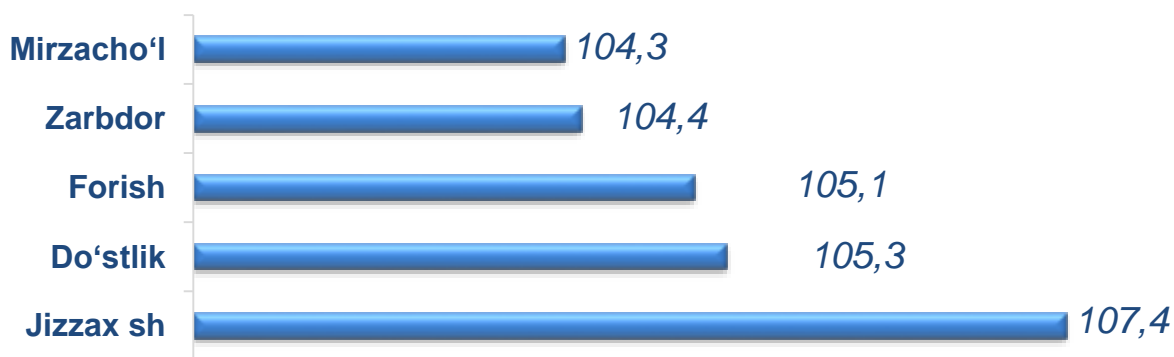
	Jami mlrd. so'm	2022- yil yanvar-oktabr oyiga nisbatan, foizda	Yirik korxonalar mlrd. so'm	2022- yil yanvar-oktabr oyiga nisbatan, foizda	Kichik biznes va xususiy tadbirkorlik, mlrd. so'm	2022- yil yanvar-oktabr oyiga nisbatan, foizda
Jizzax viloyati	6 610,0	105,2	461,8	132,0	6 148,2	103,6
Jizzax sh	1 526,2	105,3	168,0	91,0	1 358,2	107,4
<i>tumanlar :</i>						
Arnasoy	166,7	90,2	1,5	82,5	165,2	90,3
Baxmal	788,6	103,1	3,4	100,2	785,2	103,2
G'allaorol	638,4	104,2	24,4	103,9	614,0	104,2
Sh Rashidov	759,4	103,0	7,8	104,7	751,6	102,9
Do'stlik	319,8	103,8	1,8	29,4	318,0	105,3
Zomin	770,9	103,1	123,1	113,8	647,8	101,3
Zarbdor	351,1	104,3	1,8	91,9	349,3	104,4
Mirzacho'l	231,7	104,1	1,2	83,9	230,5	104,3
Zafarobod	144,2	103,2	1,4	78,3	142,8	103,5
Paxtakor	499,7	129,0	124,7	19,1 m.	375,0	98,5
Forish	323,2	105,0	1,8	92,4	321,4	105,1
Yangiobod	90,1	103,9	0,9	75,9	89,2	104,1

2023- yilning yanvar-oktabr oyida 2022-yilning yanvar-oktabr oyiga nisbatan viloyatning Paxtakor (**129,0** %), Jizzax sh (**105,3** %), Forish (**105,0** %) va Zarbdor (**104,3** %) tumanlarida chakana savdo tovar aylanmasining eng yuqori o'sish sur'atlari qayd etildi.

CHAKANA SAVDO TOVAR AYLANMASI TARKIBI

Kichik biznes va xususiy tadbirkorlik subyektlarining chakana savdo tovar aylanmasi hajmi statistik hisob-kitoblarga ko'ra, **6148,2** mlrd. so'mni tashkil etib, 2022–yilning yanvar-oktabr oyiga nisbatan **103,6** % ni tashkil etdi. Jizzax viloyat miqyosida ushbu sektorning jami chakana savdo tovar aylanmasidagi ulushi **93,0** % ni tashkil etdi.

Kichik biznes va xususiy tadbirkorlik korxonalarining eng yuqori o'sish sur'atiga ega hududlar (foizda)

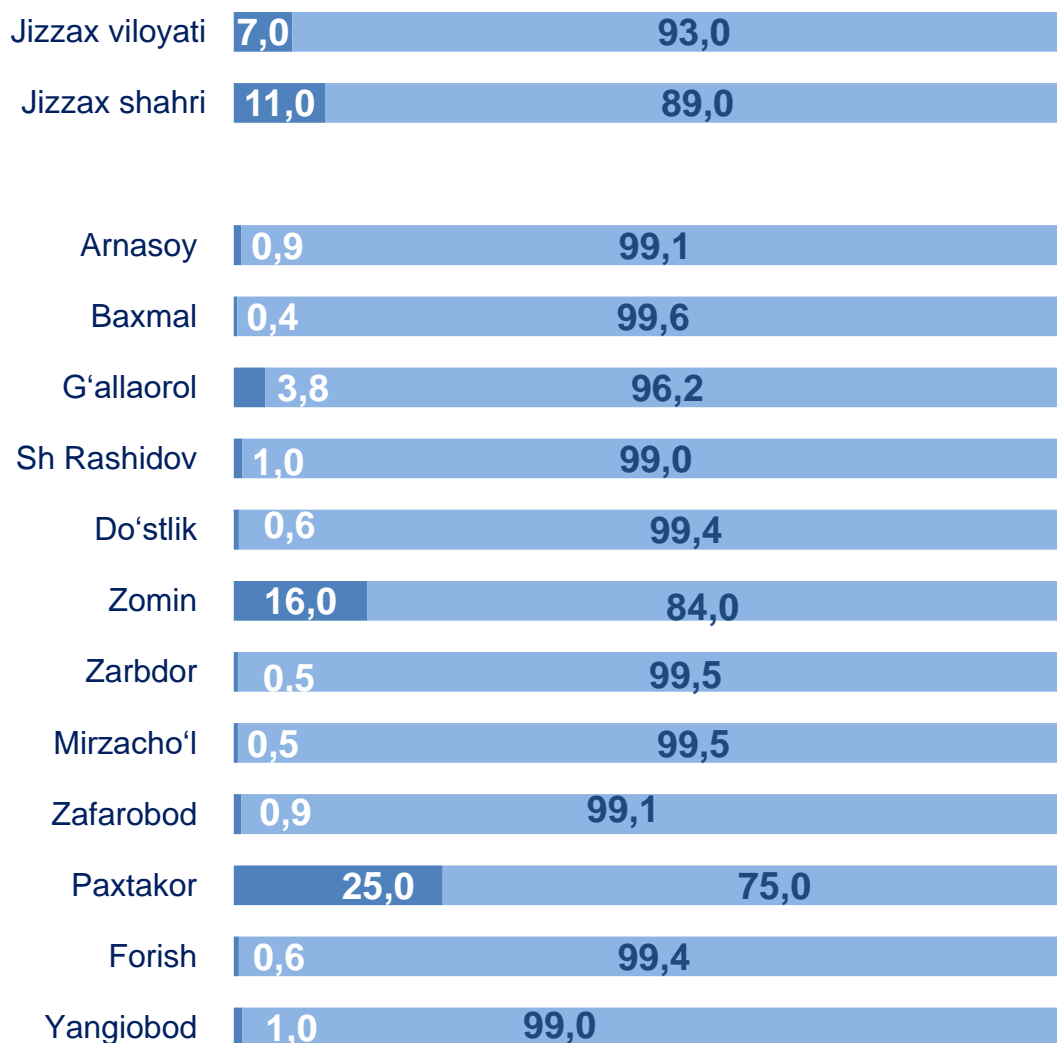


Yirik korxonalarining eng yuqori o'sish sur'atiga ega hududlar (foizda)



Chakana savdo tovar aylanmasi tarkibida yirik korxonalarining tovar aylanmasi hajmi, 2022-yilning yanvar-oktabr oyiga nisbatan **32,0** % ga o'sdi va **461,8** mlrd. so'mni tashkil qildi. Bu esa umumiy savdo hajmining **7,0** % ulushiga to'g'ri keldi.

CHAKANA SAVDO AYLANMASIDA YIRIK KORXONALAR, KICHIK BIZNES VA XUSUSIY TADBIRKORLIK SUBYEKTLARINING HUDUDLAR KESIMIDA ULUSHI, (foizda)



■ Yirik korxonalar ■ Kichik biznes va xususiy tadbirkorlik

Tahliliy natijalarga ko'ra chakana savdo tovar aylanmasida kichik biznes va xususiy tadbirkorlik subyektlarining ulushi bo'yicha Baxmal (**99,6** %), Zarbdor (**99,5** %) va Mirzacho'l (**99,5** %) tumanlari yetakchilik qilmoqda. Chakana savdo tovar aylanmasi tarkibida yirik korxonalarining ulushi **7,0** % ni tashkil etib, eng katta ulush Paxtakor (**25,0** %), Zomin (**16,0** %) va Jizzax shahri (**11,0**%) tumanlarida kuzatildi.

AHOLI JON BOSHIGA NISBATAN CHAKANA SAVDO TOVAR AYLANMASI HAJMI VA O'SISH SUR'ATLARI

Hududlar kesimida ma'lumot

	Hajmi, ming. so'm	O'sish sur'ati, foizda
Jizzax viloyati	4 443,1	102,8
Jizzax sh	7 896,2	102,7
<i>tumanlar :</i>		
Arnasoy	3 450,6	88,9
Baxmal	4 688,2	100,8
G'allaorol	3 462,0	101,9
Sh Rashidov	3 174,7	100,3
Do'stlik	4 615,3	102,0
Zomin	4 360,2	100,7
Zarbdor	3 758,9	101,8
Mirzacho'l	4 227,3	102,4
Zafarobod	2 720,8	101,3
Paxtakor	6 254,0	126,1
Forish	3 315,1	103,3
Yangiobod	3 044,9	102,5

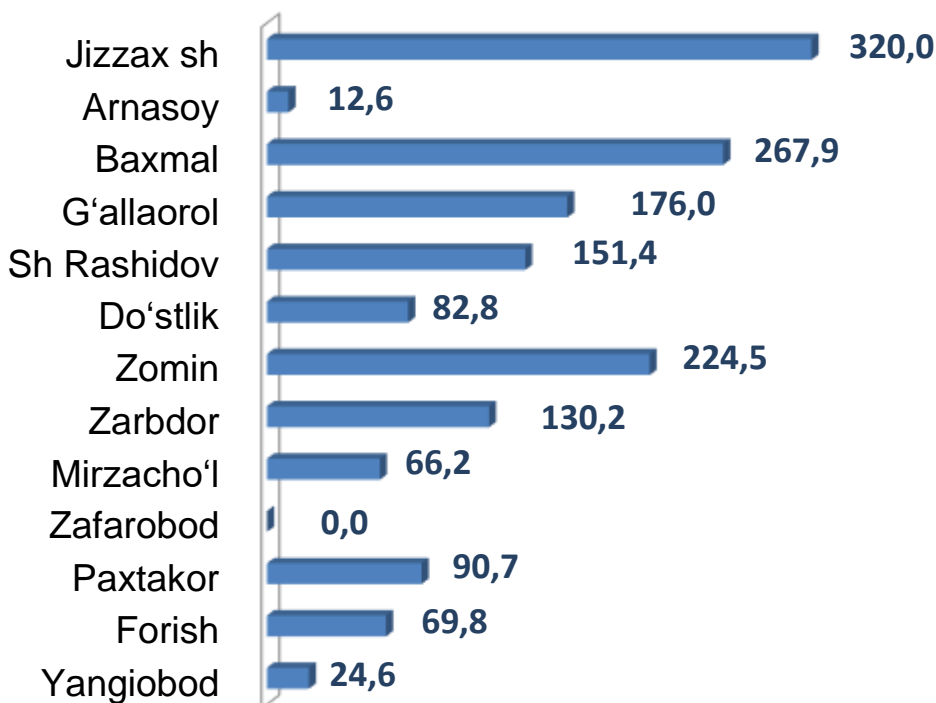
2023-yilning yanvar-oktabr holatiga o'rtacha aholi jon boshiga chakana savdo tovar aylanmasi **4 443,1** ming. so'mni (2022- yilning yanvar-oktabr oyiga nisbatan **102,8** %) tashkil etdi.

Ushbu ko'rsatkichni tumanlar kesimida solishtirilganda eng yuqori hajm Jizzax shahri (**7 896,2** ming. so'm), Paxtakor (**6 254,0** ming. so'm) va Baxmal (**4 688,2** ming. so'm) tumanlari hissasiga to'g'ri keldi.

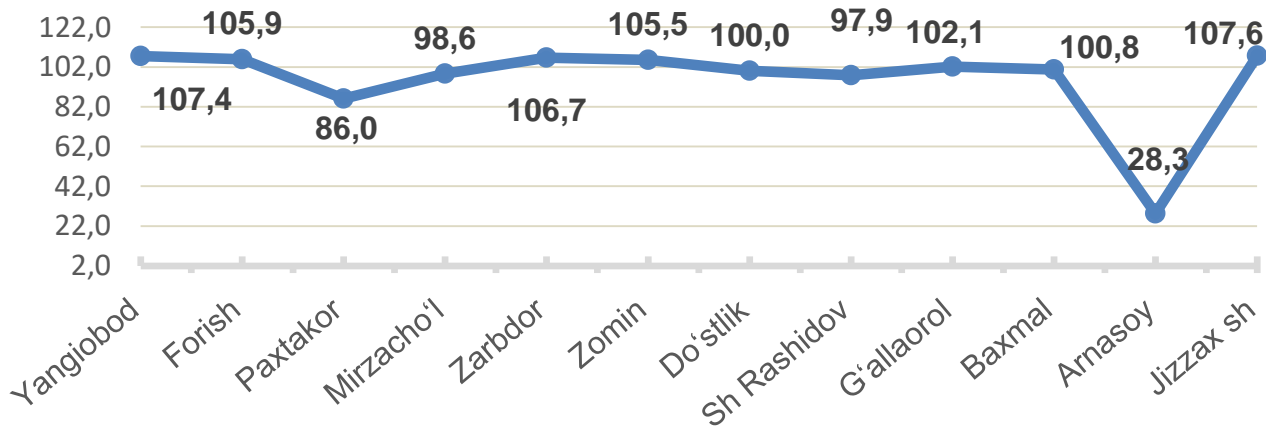
UYUSHMAGAN SAVDO TOVAR AYLANMASI

Jizzax viloyati bo'yicha 2023-yilning yanvar-oktabr oyida uyushmagan savdo tovar aylanmasi **1 616,7** mlrd. so'mni tashkil etib, 2022-yilning yanvar-oktabr oyiga nisbatan **100,2** % ni tashkil etdi. Shu jumladan, 12 bozor(dehqon) va 12 bozor (chorva) (oylik) kuzatuvlari ma'lumotlariga asosan, dehqon bozorlarida savdo faoliyati bilan shug'ullanuvchi jismoniy shaxslarning uy xo'jaliklarida yetishtirgan mahsulotlarini sotish hajmi **691,5** mlrd. so'mni (**103,1**%), chorva mollari va parrandalar sotuvchi jismoniy shaxslarning savdo aylanmasi hajmi **763,6** mlrd so'mni tashkil etdi (**69,1** %).

Hududlar kesimida uyushmagan savdo tovar aylanmasi hajmi (mlrd. so'm)



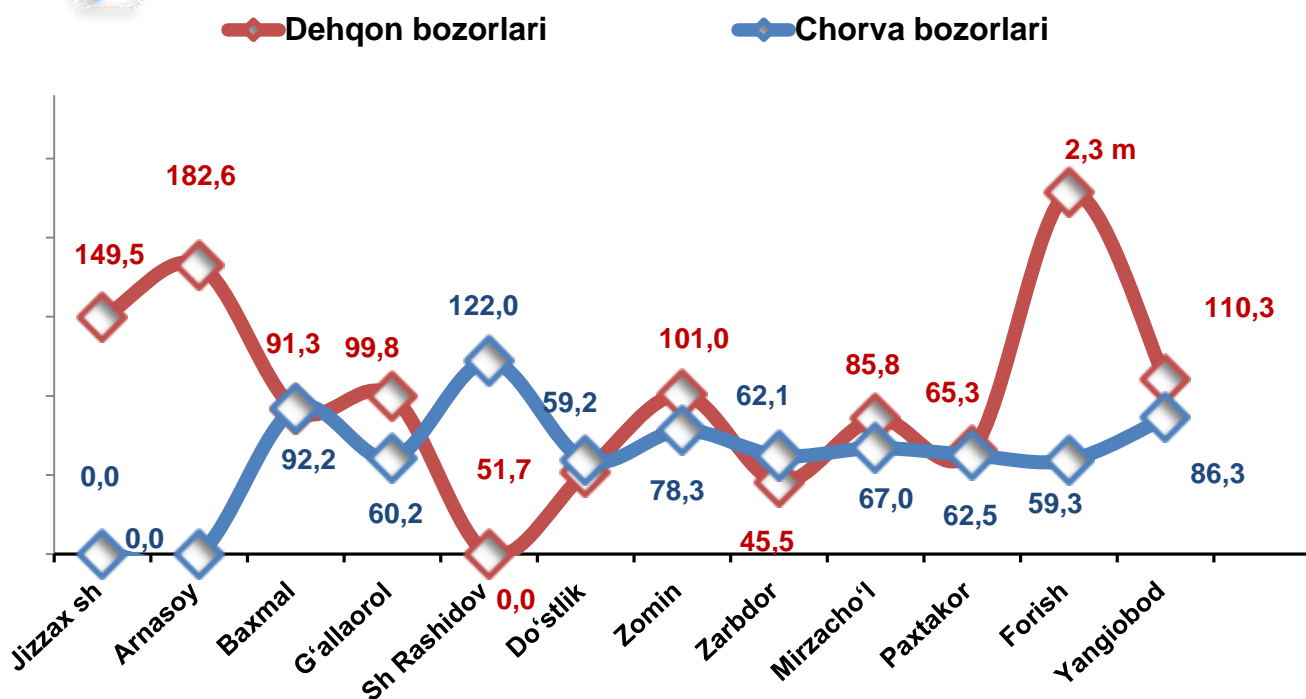
Hududlar kesimida uyushmagan savdo tovar aylanmasi o'sish sur'ati, (foizda)



UYUSHMAGAN SAVDO TOVAR AYLANMASI

Ichki savdo ko'rsatkichlarini shakllantirishda uyushmagan savdo tovar aylanmasi ham hisoblanadi. Bunga dehqon (oziq-ovqat) bozori hamda chorva mollari, parrandalar va boshqa hayvonlar bozorida jismoniy shaxslar tomonidan amalga oshirilgan savdo hajmlari kiradi. Uyushmagan savdo tarkibiga jismoniy shaxslar (dehqonlar)ning uy xo'jaligida o'z kuchlari bilan yetishtirgan qishloq xo'jaligi mahsulotlari hisobga olinadi.

Hududlar kesimida uyushmagan savdo tovar aylanmasi o'sish sur'ati, foizda



Dehqon (oziq-ovqat) bozori – keng turdagi qishloq xo'jaligi oziq-ovqat mahsulotlarining va uni qayta ishlashdan olinadigan mahsulotlarning savdo rastalari, savdo o'rinlari, turg'un savdo shaxobchalari (shu jumladan savdo pavilonlari, kioskalari)dan foydalangan holda chakana savdoni tashkil etgan doimiy yoki vaqtincha amal qiluvchi mulkiy kompleks hisoblanadi.










UYUSHMAGAN SAVDO AYLANMASIDA DEHQON* VA CHORVA (PARRANDA) BOZORLARINING ASOSIY KO'RSATKICHLARI

	Jami, mlrd. so'm	2022- yil yanvar- oktabr oyiga nisbatan, foizda	Dehqon bozorlari, mlrd. so'm	2022- yil yanvar- oktabr oyiga nisbatan, foizda	Chorva bozorlari, mlrd. so'm	2022- yil yanvar- oktabr oyiga nisbatan, foizda
Jizzax viloyati	1616,7	100,2	772,4	103,9	844,3	71,4
Jizzax sh	320,0	107,6	320,0	149,5	-	-
<i>tumanlar :</i>	-	-	-	-	-	-
Arnasoy	12,6	28,3	12,6	182,6	-	-
Baxmal	267,9	100,8	148,3	91,3	119,6	92,2
G'allaorol	176,0	102,1	57,5	99,8	118,5	60,2
Sh Rashidov	151,4	97,9	-	-	151,4	122,0
Do'stlik	82,8	100,0	20,3	51,7	62,5	59,2
Zomin	224,5	105,5	103,6	101,0	120,9	78,3
Zarbdor	130,2	106,7	36,9	45,5	93,3	62,1
Mirzacho'l	66,2	98,6	14,5	85,8	51,7	67,0
Zafarobod	-	-	-	-	-	-
Paxtakor	90,7	86,0	31,3	65,3	59,4	62,5
Forish	69,8	105,9	27,2	228,6	42,6	59,3
Yangiobod	24,6	107,4	3,2	110,3	21,4	86,3

* – xo'jalik yurituvchi subyektlar va yakka taribdagi tadbirkorlar (YATT)ni qo'shmagan holatda;

– jismoniy shaxslar (dehqonlar)ning uy xo'jaligida o'z kuchlari bilan yetishtirgan qishloq xo'jaligi mahsulotlari va chorva (parranda) mollari sotilishi hisobga olingan.

2023-yilning oktabr oyida viloyatning barcha tumanlarida joylashgan dehqon bozorlarida qishloq xo'jaligi mahsulotlarini sotuvchi jismoniy shaxslarning tanlanma kuzatuvini o'tkazildi. Kuzatuv natijalariga ko'ra savdo aylanmasi hajmi **80,9** mlrd. so'mni tashkil qildi. Bunda asosiy yirik hajm yangi uzilgan qishloq xo'jaligi mahsulotlari savdosiga (**26,9** mlrd.so'm) to'g'ri keldi.

Qishloq xo'jaligi mahsulotlari		Mrd. so'm
	Yangi uzilgan qishloq xo'jaligi mahsulotlari	26,9
	Non va non mahsulotlari	11,2
	Don mahsulotlari (mosh, loviya, guruch va boshqalar)	8,2
	Tovuq go'shti	4,3
	Qurilgan qishloq xojaligi mahsulotlari (yongoq, bodom, pista va boshqalar)	2,8
	Sut va sut mahsulotlari (sir, brinza,...)	2,7
	Tuxum	4,9
	Chorva mollari va parrandalari uchun har xil yem – xashak	10,1
	Ziravorlar	4,8
	Tuzlamalar	1,8
	Gullar, o'simlik va nihol ko'chatlari (manzarali va qishloq xo'jaligi)	0,2
	Nooziq-ovqat tovarlari	3,0

UYUSHMAGAN SAVDO TOVAR AYLANMASI: CHORVA (PARRANDA) BOZORLARI, mlrd so‘m

2023-yilning oktabr oyida, viloyatning barcha tumanlarida joylashgan chorva (parranda) bozorlarida parrandalar va chorva mollari sotuvchi jismoniy shaxslar tanlanma kuzatuvini o‘tkazildi. Kuzatuv natijalariga ko‘ra savdo aylanmasi hajmi **80,7** mlrd. so‘mni tashkil etdi. Bunda har-xil yoshdagi qoramollar savdosi **55,3** mlrd.so‘m, qo‘y va echkilar – **23,6** mlrd. so‘mni, otlar – **1,5** mlrd. so‘mni, parrandalar – **0,3** mlrd. so‘mni tashkil qildi.

Chorva mollari (parrandalar)		Mrld. so‘m
	2 yoshdan katta bo‘lgan qoramollar	28,3
	1 yoshdan 2 yoshgacha bo‘lgan yosh mollar	14,0
	1 yoshgacaha bo‘lgan yosh mollar	13,0
	Qo‘ylar	20,3
	Otlar	1,5
	Echkilar	3,3
	Kurka, o‘rdak, g‘oz	0,2
	Tovuqlar	0,1
	Quyionlar	0,0
	Qushlar	0,0

UMUMIY OVQATLANISH KORXONALARI SAVDO AYLANMASI



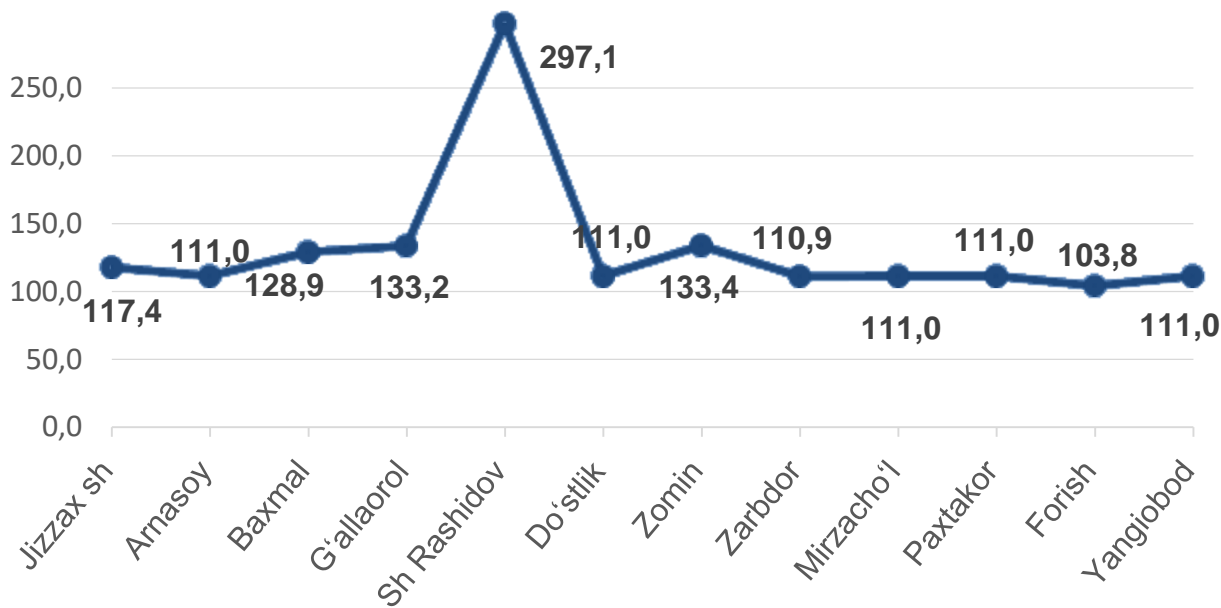
2023- yilning yanvar-oktabr oyida chakana tovar aylanmasi tarkibida ovqatlanish korxonalarining savdo aylanmasi **246,8** mlrd. soʻmga yetdi. 2022- yilning mos davriga nisbatan **108,7** % ni tashkil qildi. Bunda savdo aylanmasining **97,3** % ulushi kichik biznes va xususiy tadbirkorlik subyektlari hissasiga toʻgʻri keldi.

	Jami mlrd. soʻm	2022- yil yanvar oyiga nisbatan, foizda	Kichik biznes va mikrofirmalar, mlrd. soʻm	2022- yil yanvar-oktabr oyiga nisbatan, foizda	Xususiy tadbirkorlik subyektlari, mlrd. soʻm	2022- yil yanvar-oktabr oyiga nisbatan, foizda
Jizzax viloyati	246,8	108,7	240,0	108,8	6,8	105,5
Jizzax sh	95,5	106,3	94,1	106,4	1,4	105,2
<i>tumanlar :</i>						
Arnasoy	1,0	106,8	0,7	108,7	0,3	101,1
Baxmal	14,1	106,6	13,4	106,8	0,7	101,5
Gʻallaorol	18,4	116,2	17,8	116,6	0,6	104,8
Sh Rashidov	58,6	111,4	57,6	111,5	1,0	106,1
Doʻstlik	5,9	113,3	5,5	113,7	0,4	108,3
Zomin	16,3	107,2	15,6	107,1	0,7	108,7
Zarbdor	8,5	108,7	8,2	108,8	0,3	107,9
Mirzachoʻl	2,7	108,9	2,4	108,8	0,3	110,5
Zafarobod	2,0	101,1	1,8	100,8	0,2	103,2
Paxtakor	8,3	105,6	7,9	105,6	0,4	106,7
Forish	13,1	110,6	12,7	110,8	0,4	102,3
Yangiobod	2,4	102,6	2,3	102,4	0,1	106,2

Avtotransport vositalari va ularning ehtiyot qismlari ulgurji va chakana savdo aylanmasi

2023- yil 1-oktabr holatiga avtotransport vositalari va ularning ehtiyot qismlari ulgurji va chakana savdo aylanmasi (*IFUT-2 45- bo'lim 45.2 va 45.40.3 kodlaridan tashqari – motorli transport vositalari va mototsikllarni ta'mirlash va texnik xizmat ko'rsatish*) **5 202,3** mlrd. so'mni tashkil etdi va o'tgan yilning mos davriga nisbatan **149,1 %** ni tashkil etdi. Shuningdek, yirik korxonalar savdo hajmi **1 425,7** mlrd. so'm (o'sish sur'ati - **132,5 %**), kichik biznes va xususiy tadbirkorlik subyetklari savdo hajmi **3 776,6** mlrd. so'mni (o'sish sur'ati – **128,6 %**) tashkil qildi.

Avtotransport vositalari va ularning ehtiyot qismlari ulgurji va chakana savdo aylanmasi os'ish sur'ati, foizda



Avtotransport vositalari va ularning ehtiyot qismlari ulgurji va chakana savdo aylanmasi

Hududlar kesimida ma'lumot

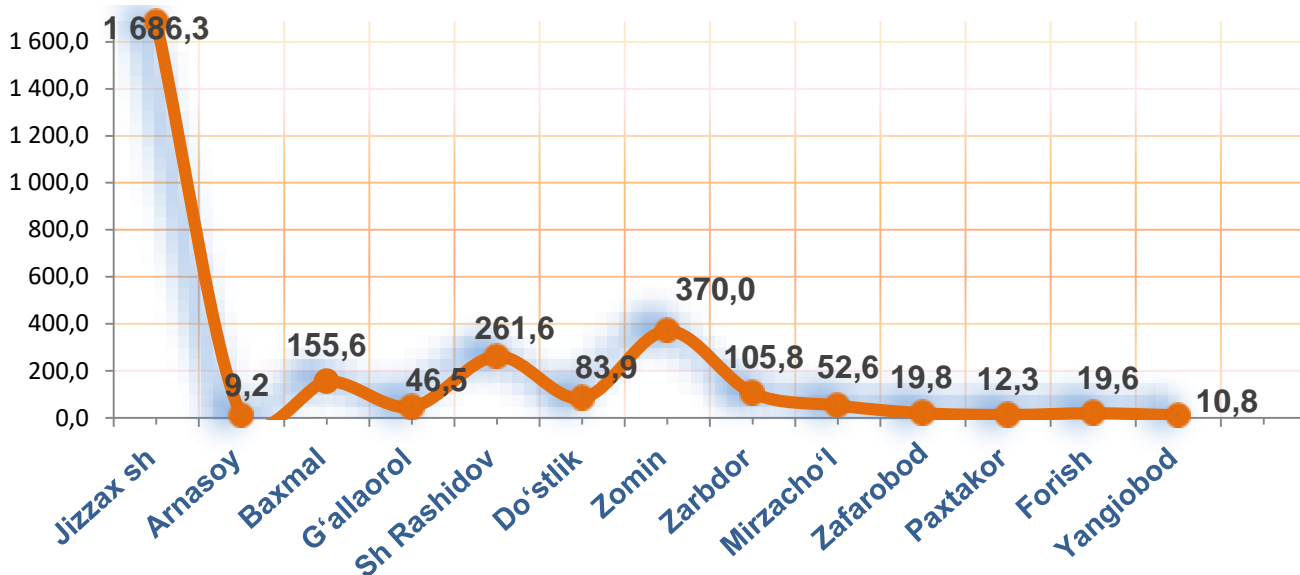


	Hajm, mlrd. so'm	Ulushi, foizda
Jizzax viloyati	5202,3	100,0
Jizzax sh	953,2	18,3
<i>tumanlar :</i>		
Arnasoy	2,9	0,1
Baxmal	2402,0	46,2
G'allaorol	129,6	2,5
Sh Rashidov	1398,3	26,9
Do'stlik	2,6	-
Zomin	292,2	5,6
Zarbdor	-	-
Mirzacho'l	0,1	-
Zafarobod	-	-
Paxtakor	0,9	-
Forish	16,9	0,3
Yangiobod	3,6	0,1

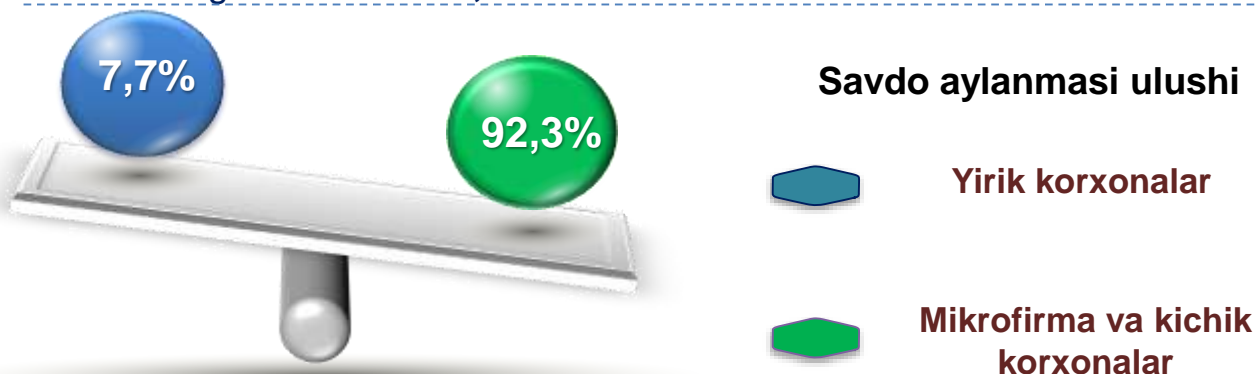
Ushbu ko'rsatkichni hududlar kesimida solishtirilganda eng yuqori hajm Baxmal tumani (**2 402,0** mlrd. so'm), Sh.Rashidov tumani (**1 398,3** mlrd. so'm) va Jizzax shahri (**953,2** mlrd. so'm) hissasiga to'g'ri kelmoqda.

Ulgurji savdo tovar aylanmasi – qayta sotish maqsadida sotib olingan va tadbirkorlik faoliyatida foydalanish yoki o‘z foydalanishi (qayta ishlash) uchun uchinchi tomon tashkilotlari va yakka tartibdagi tadbirkorlarga o‘zgartirmagan holda jo‘natilgan tovarlarning qiymati, ushbu tovarlar uchun haq to‘lanadigan yoki to‘lanmaganligidan qat’iy nazar.

Hududlar kesimida ulgurji savdo tovar aylanmasi hajmi, mlrd. so‘mda



Viloyat bo‘yicha 2023- yilning yanvar-oktabr oyida ulgurji savdo tovar aylanmasi **2 834,0** mlrd. so‘mni tashkil etib, 2022- yilning mos davriga nisbatan **104,9 %** ni tashkil etdi.



Kichik biznes subyektlarining ulgurji savdo aylanmasidagi ulushi statistik hisoblarga qaraganda **2 614,7** mlrd. so‘mni tashkil qilib, 2022- yilning mos davriga nisbatan **115,2 %** ga to‘g‘ri keldi. Viloyatda ushbu sektorning ulgurji savdo hajmidagi ulushi **92,3 %** ni tashkil qildi.

ULGURJI SAVDO AYLANMASIDA YIRIK KORXONALAR VA KICHIK



2023-yilning yanvar-oktabr oyida ulgurji savdo tovar aylanmasi **2834,0** mlrd. so'mni tashkil etib, 2022- yilning yanvar oyiga nisbatan **104,9** % ni tashkil etdi

Jumladan, yirik korxonalarining tovar aylanmasi **219,3** mlrd. so'mni (o'sish sur'ati **50,7** %), kichik biznes va mikrofirmalarining tovar aylanmasi **2614,7** mlrd. so'mni (o'sish sur'ati **115,2** %) tashkil etdi.

	Jami mlrd. so'm	2022- yil yanvar-oktabr oyiga nisbatan, foizda	Yirik korxonalar mlrd. so'm	2022- yil yanvar-oktabr oyiga nisbatan, foizda	Kichik biznes va mikrofirmalar, mlrd. so'm	2022- yil yanvar-oktabr oyiga nisbatan, foizda
Jizzax viloyati	2834,0	104,9	219,3	50,7	2614,7	115,2
Jizzax sh	1686,3	118,9	71,7	51,3	1614,6	126,3
<i>tumanlar :</i>						
Arnasoy	9,2	114,6	-	83,1	9,2	114,7
Baxmal	155,6	83,2	132,9	92,8	22,7	51,9
G'allaorol	46,5	110,7	0,2	89,9	46,3	110,8
Sh Rashidov	261,6	101,5	0,2	65,7	261,4	101,6
Do'stlik	83,9	59,9	13,3	17,7	70,6	109,8
Zomin	370,0	101,1	-	6,9	370,0	101,1
Zarbdor	105,8	107,4	-	96,5	105,8	107,4
Mirzacho'l	52,6	100,8	0,2	102,9	52,4	100,8
Zafarobod	19,8	103,4	0,1	278,9	19,7	103,2
Paxtakor	12,3	14,8	0,3	0,3	12,0	109,9
Forish	19,6	100,2	0,3	73,9	19,3	100,7
Yangiobod	10,8	102,2	0,1	190,5	10,7	101,9



**Tashqi iqtisodiy faoliyat va savdo
statistikasi bo'limi
Tel. 72-221-51-26**